


УТВЕРЖДАЮ:



Первый заместитель
министра тарифной
политики Красноярского края
А.А. Ананьев
18.11.2019 года

ПРОТОКОЛ
заседания правления Министерства тарифной политики
Красноярского края

06.11.2019

г. Красноярск

№ 61

Председательствующий:

Первый заместитель министра тарифной политики Красноярского края А.А. Ананьев.

Секретарь:

Главный специалист нормативно-правового отдела министерства тарифной политики Красноярского края В.А. Симкина.

Члены правления
министерства тарифной
политики:

Стрелецкая Н.Е.

Заместитель министра тарифной политики Красноярского края;

Базарная Т.В

Заместитель министра тарифной политики Красноярского края - начальник отдела ценового регулирования коммунального комплекса министерства тарифной политики Красноярского края;

Голубев И.А.

Начальник отдела информационно-аналитического и организационного обеспечения министерства тарифной политики Красноярского края.

Присутствовали:

Эксперт:

Головина Г.М.

главный специалист отдела ценового регулирования коммунального комплекса министерства тарифной политики Красноярского края.

Представители обратившихся организаций: Клесова И.А. – представитель ООО «КРАСЭКО-ЭЛЕКТРО» по доверенности от 21.10.2019 № Д-31/2019, Паничкина Е.В. - представитель ООО «КРАСЭКО-ЭЛЕКТРО» по доверенности от 21.10.2019 № Д-32/2019.

Председатель извещает членов правления о правомочности заседания (присутствуют более половины членов правления), представляет экспертов и представителей, объявляет заседание открытым, оглашает вопросы повестки дня, предлагает вносить предложения в повестку.

Ананьев А.А.: Предложений нет. Ставлю на голосование вопрос: утвердить повестку.

1. Об установлении тарифов в сфере водоотведения установленных для потребителей общества с ограниченной ответственностью «КРАСЭКО-ЭЛЕКТРО» (ЗАО г. Железногорск, ИНН 2460225783) на 2019 год в границах:

- Водоотведение «кроме п. Шивера»;
- Водоотведение «п. Шивера»;
- Водоотведение (в части деятельности по очистке сточных вод).

Докладчик – Головина Галина Михайловна

2. Об установлении тарифов на питьевую воду для потребителей общества с ограниченной ответственностью «КРАСЭКО-ЭЛЕКТРО» (ЗАО г. Железногорск, ИНН 2460225783) на 2019 год.

Докладчик – Головина Галина Михайловна

3. Об установлении тарифов на техническую воду для потребителей общества с ограниченной ответственностью «КРАСЭКО-ЭЛЕКТРО» (ЗАО г. Железногорск, ИНН 2460225783) на 2019 год.

Докладчик – Головина Галина Михайловна

Голосование: «за» - единогласно.

ВОПРОС 1. Об установлении тарифов в сфере водоотведения установленных для потребителей общества с ограниченной ответственностью «КРАСЭКО-ЭЛЕКТРО» (ЗАО г. Железногорск, ИНН 2460225783) на 2019 год в границах:

- Водоотведение «кроме п. Шивера»;
- Водоотведение «п. Шивера»;
- Водоотведение (в части деятельности по очистке сточных вод).

СЛУШАЛИ Головину Г.М.: Общество с ограниченной ответственностью «КРАСЭКО-ЭЛЕКТРО» (ЗАО г. Железногорск, ИНН 2460225783)

(далее – ООО «КРАСЭКО-ЭЛЕКТРО») в целях установления тарифов на водоотведение письмом от 27.09.2019 № 01/530 (вх. от 27.09.2019 № 72-3541/2) представило в министерство тарифной политики Красноярского края (далее – Министерство) соответствующие материалы, по результатам рассмотрения которых, было открыто дело об установлении тарифов (цен) № 182-19в на 2019 год (далее–дело № 182-19в).

Экспертная группа Министерства провела экспертизу по установлению тарифов.

Письмом 29.10.2019 № 72/2542 ООО «КРАСЭКО-ЭЛЕКТРО» уведомлено о дате, времени и месте рассмотрения дела.

Головина Г.М. оглашает экспертное заключение по делу № 182-19в.

ПРЕДЛАГАЮ:

1. Принять к расчету тарифов (цен) на водоотведение для потребителей ООО «КРАСЭКО-ЭЛЕКТРО» основные плановые (расчетные) показатели на 2019 год, согласно приложениям с № 1 по № 3 к экспертному заключению по делу № 182-19в.

2. Принять к расчету тарифов (цен) на водоотведение для потребителей ООО «КРАСЭКО-ЭЛЕКТРО», статьи расходов согласно приложениям № 4, 4/1,4/2, 5 к экспертному заключению по делу № 182-19в, отказав во включении в тарифы расходов в предложенных регулируемой организацией размерах, в связи с не подтверждением экономической обоснованности таких расходов в соответствии с Основами ценообразования, утвержденными постановлением Правительства РФ от 13.05.2013 № 406 «О государственном регулировании тарифов в сфере водоснабжения и водоотведения» (далее – Основы ценообразования), Методическими указаниями по расчету регулируемых тарифов в сфере водоснабжения и водоотведения, утвержденных приказом ФСТ России от 27.12.2013 № 1746-э (далее – Методические указания) в границах:

- «кроме п. Шивера» по статьям: «Производственные расходы», «Ремонтные расходы», «Административные расходы», «Расходы, связанные с уплатой налогов и сборов», «Нормативная прибыль».

- «п. Шивера» по статьям: «Производственные расходы», «Ремонтные расходы», «Административные расходы», «Расходы на арендную плату, лизинговые платежи, концессионную плату», «Расходы, связанные с уплатой налогов и сборов», «Нормативная прибыль».

- «в части деятельности по очистке сточных вод» по статьям: «Производственные расходы», «Ремонтные расходы», «Административные расходы».

3. Утвердить объем необходимой валовой выручки ООО «КРАСЭКО-ЭЛЕКТРО» на водоотведение в границах:

- водоотведение «кроме п. Шивера» в размере 220385,39 тыс. руб.;
- водоотведение «п. Шивера» в размере 120,34 тыс. руб.;

- водоотведение (в части деятельности по очистке сточных вод) в размере 365,76 тыс. руб.

4. Установить для потребителей ООО «КРАСЭКО-ЭЛЕКТРО» тарифы на водоотведение согласно приложению № 8 к экспертному заключению по делу № 182-19в.

5. Определить, что указанные тарифы действуют со дня введения тарифов в действие по 31.12.2019.

Ананьев А.А.: Ставлю на голосование вопрос:

1. Принять к расчету тарифов (цен) на водоотведение для потребителей ООО «КРАСЭКО-ЭЛЕКТРО» основные плановые (расчетные) показатели на 2019 год, согласно приложениям с № 1 по № 3 к экспертному заключению по делу № 182-19в.

2. Принять к расчету тарифов (цен) на водоотведение для потребителей ООО «КРАСЭКО-ЭЛЕКТРО», статьи расходов согласно приложениям № 4, 4/1,4/2, 5 к экспертному заключению по делу № 182-19в, отказав во включении в тарифы расходов в предложенных регулируемой организацией размерах, в связи с не подтверждением экономической обоснованности таких расходов в соответствии с Основами ценообразования, утвержденными постановлением Правительства РФ от 13.05.2013 № 406 «О государственном регулировании тарифов в сфере водоснабжения и водоотведения» (далее – Основы ценообразования), Методическими указаниями по расчету регулируемых тарифов в сфере водоснабжения и водоотведения, утвержденных приказом ФСТ России от 27.12.2013 № 1746-э (далее – Методические указания) в границах:

- «кроме п. Шивера» по статьям: «Производственные расходы», «Ремонтные расходы», «Административные расходы», «Расходы, связанные с уплатой налогов и сборов», «Нормативная прибыль».

- «п. Шивера» по статьям: «Производственные расходы», «Ремонтные расходы», «Административные расходы», «Расходы на арендную плату, лизинговые платежи, концессионную плату», «Расходы, связанные с уплатой налогов и сборов», «Нормативная прибыль».

- «в части деятельности по очистке сточных вод» по статьям: «Производственные расходы», «Ремонтные расходы», «Административные расходы».

3. Утвердить объем необходимой валовой выручки ООО «КРАСЭКО-ЭЛЕКТРО» на водоотведение в границах:

- водоотведение «кроме п. Шивера» в размере 220385,39 тыс. руб.;

- водоотведение «п. Шивера» в размере 120,34 тыс. руб.;

- водоотведение (в части деятельности по очистке сточных вод) в размере 365,76 тыс. руб.

4. Установить для потребителей ООО «КРАСЭКО-ЭЛЕКТРО» тарифы на водоотведение согласно приложению № 8 к экспертному заключению по делу № 182-19в.

5. Определить, что указанные тарифы действуют со дня введения тарифов в действие по 31.12.2019.

Голосование: «за» - единогласно.

РЕШИЛИ:

1. Принять к расчету тарифов (цен) на водоотведение для потребителей ООО «КРАСЭКО-ЭЛЕКТРО» основные плановые (расчетные) показатели на 2019 год, согласно приложениям с № 1 по № 3 к экспертному заключению по делу № 182-19в.

2. Принять к расчету тарифов (цен) на водоотведение для потребителей ООО «КРАСЭКО-ЭЛЕКТРО», статьи расходов согласно приложениям № 4, 4/1,4/2, 5 к экспертному заключению по делу № 182-19в, отказав во включении в тарифы расходов в предложенных регулируемой организацией размерах, в связи с не подтверждением экономической обоснованности таких расходов в соответствии с Основами ценообразования, утвержденными постановлением Правительства РФ от 13.05.2013 № 406 «О государственном регулировании тарифов в сфере водоснабжения и водоотведения» (далее – Основы ценообразования), Методическими указаниями по расчету регулируемых тарифов в сфере водоснабжения и водоотведения, утвержденных приказом ФСТ России от 27.12.2013 № 1746-э (далее – Методические указания) в границах:

- «кроме п. Шивера» по статьям: «Производственные расходы», «Ремонтные расходы», «Административные расходы», «Расходы, связанные с уплатой налогов и сборов», «Нормативная прибыль».

- «п. Шивера» по статьям: «Производственные расходы», «Ремонтные расходы», «Административные расходы», «Расходы на арендную плату, лизинговые платежи, концессионную плату», «Расходы, связанные с уплатой налогов и сборов», «Нормативная прибыль».

- «в части деятельности по очистке сточных вод» по статьям: «Производственные расходы», «Ремонтные расходы», «Административные расходы».

3. Утвердить объем необходимой валовой выручки ООО «КРАСЭКО-ЭЛЕКТРО» на водоотведение в границах:

- водоотведение «кроме п. Шивера» в размере 220385,39 тыс. руб.;

- водоотведение «п. Шивера» в размере 120,34 тыс. руб.;

- водоотведение (в части деятельности по очистке сточных вод) в размере 365,76 тыс. руб.

4. Установить для потребителей ООО «КРАСЭКО-ЭЛЕКТРО» тарифы на водоотведение согласно приложению № 8 к экспертному заключению по делу № 182-19в.

5. Определить, что указанные тарифы действуют со дня введения тарифов в действие по 31.12.2019.

ВОПРОС 2. Об установлении тарифов на питьевую воду для потребителей общества с ограниченной ответственностью «КРАСЭКО-ЭЛЕКТРО» (ЗАТО г. Железногорск, ИНН 2460225783) на 2019 год.

СЛУШАЛИ Головину Г.М.: общество с ограниченной ответственностью «КРАСЭКО-ЭЛЕКТРО» (ЗАТО г. Железногорск, ИНН 2460225783) (далее – ООО «КРАСЭКО-ЭЛЕКТРО») в целях установления тарифов на питьевую воду письмом от 27.09.2019 № 01/530 (вх. от 27.09.2019 № 72-3541) представило в министерство тарифной политики Красноярского края (далее – Министерство) соответствующие материалы, по результатам рассмотрения которых, было открыто дело об установлении тарифов (цен) на питьевую воду № 180-19в на 2019 год (далее–дело № 180-19в).

Экспертная группа Министерства провела экспертизу по установлению тарифов.

Письмом 29.10.2019 № 72/2542 ООО «КРАСЭКО-ЭЛЕКТРО» уведомлено о дате, времени и месте рассмотрения дела.

Головина Г.М. оглашает экспертное заключение по делу № 180-19в.

ПРЕДЛАГАЮ:

1. Принять к расчету тарифов (цен) на питьевую воду для потребителей ООО «КРАСЭКО-ЭЛЕКТРО» основные плановые (расчетные) показатели на 2019 год, согласно приложениям с № 1 по № 3 к экспертному заключению по делу № 180-19в.

2. Принять к расчету тарифов (цен) на водоотведение для потребителей ООО «КРАСЭКО-ЭЛЕКТРО», статьи расходов согласно приложениям № 4, № 5 к экспертному заключению по делу № 180-19в, отказав во включении в тарифы расходов в предложенных регулируемой организацией размерах, в связи с не подтверждением экономической обоснованности таких расходов в соответствии с Основами ценообразования, утвержденными постановлением Правительства РФ от 13.05.2013 № 406 «О государственном регулировании тарифов в сфере водоснабжения и водоотведения» (далее – Основы ценообразования), Методическими указаниями по расчету регулируемых тарифов в сфере водоснабжения и водоотведения, утвержденных приказом ФСТ России от 27.12.2013 № 1746-э (далее – Методические указания) по статьям: «Производственные расходы», «Ремонтные расходы», «Административные расходы», «Расходы на арендную плату, лизинговые платежи, концессионную плату», «Расходы, связанные с уплатой налогов и сборов», «Нормативная прибыль».

3. Утвердить объем необходимой валовой выручки ООО «КРАСЭКО-ЭЛЕКТРО» на питьевую воду в размере 158321,93 тыс. руб.

4. Установить для потребителей ООО «КРАСЭКО-ЭЛЕКТРО» тарифы на питьевую воду согласно приложению № 8 к экспертному заключению по делу № 180-19в.

5. Определить, что указанные тарифы действуют со дня введения тарифов в действие по 31.12.2019.

Ананьева А.А.: Ставлю на голосование вопрос:

1. Принять к расчету тарифов (цен) на питьевую воду для потребителей ООО «КРАСЭКО-ЭЛЕКТРО» основные плановые (расчетные) показатели на 2019 год, согласно приложениям с № 1 по № 3 к экспертному заключению по делу № 180-19в.

2. Принять к расчету тарифов (цен) на водоотведение для потребителей ООО «КРАСЭКО-ЭЛЕКТРО», статьи расходов согласно приложениям № 4, № 5 к экспертному заключению по делу № 180-19в, отказав во включении в тарифы расходов в предложенных регулируемой организацией размерах, в связи с не подтверждением экономической обоснованности таких расходов в соответствии с Основами ценообразования, утвержденными постановлением Правительства РФ от 13.05.2013 № 406 «О государственном регулировании тарифов в сфере водоснабжения и водоотведения» (далее – Основы ценообразования), Методическими указаниями по расчету регулируемых тарифов в сфере водоснабжения и водоотведения, утвержденных приказом ФСТ России от 27.12.2013 № 1746-э (далее – Методические указания) по статьям: «Производственные расходы», «Ремонтные расходы», «Административные расходы», «Расходы на арендную плату, лизинговые платежи, концессионную плату», «Расходы, связанные с уплатой налогов и сборов», «Нормативная прибыль».

3. Утвердить объем необходимой валовой выручки ООО «КРАСЭКО-ЭЛЕКТРО» на питьевую воду в размере 158321,93 тыс. руб.

4. Установить для потребителей ООО «КРАСЭКО-ЭЛЕКТРО» тарифы на питьевую воду согласно приложению № 8 к экспертному заключению по делу № 180-19в.

5. Определить, что указанные тарифы действуют со дня введения тарифов в действие по 31.12.2019.

Голосование: «за» - единогласно.

РЕШИЛИ:

1. Принять к расчету тарифов (цен) на питьевую воду для потребителей ООО «КРАСЭКО-ЭЛЕКТРО» основные плановые (расчетные) показатели на 2019 год, согласно приложениям с № 1 по № 3 к экспертному заключению по делу № 180-19в.

2. Принять к расчету тарифов (цен) на водоотведение для потребителей ООО «КРАСЭКО-ЭЛЕКТРО», статьи расходов согласно приложениям № 4, № 5 к экспертному заключению по делу № 180-19в, отказав во включении в тарифы расходов в предложенных регулируемой организацией размерах, в связи с не подтверждением экономической обоснованности таких расходов в соответствии с Основами ценообразования, утвержденными постановлением Правительства РФ от 13.05.2013 № 406 «О государственном регулировании тарифов в сфере водоснабжения и водоотведения» (далее – Основы ценообразования), Методическими указаниями по расчету регулируемых тарифов в сфере водоснабжения и водоотведения,

утвержденных приказом ФСТ России от 27.12.2013 № 1746-э (далее – Методические указания) по статьям: «Производственные расходы», «Ремонтные расходы», «Административные расходы», «Расходы на арендную плату, лизинговые платежи, концессионную плату», «Расходы, связанные с уплатой налогов и сборов», «Нормативная прибыль».

3. Утвердить объем необходимой валовой выручки ООО «КРАСЭКО-ЭЛЕКТРО» на питьевую воду в размере 158321,93 тыс. руб.

4. Установить для потребителей ООО «КРАСЭКО-ЭЛЕКТРО» тарифы на питьевую воду согласно приложению № 8 к экспертному заключению по делу № 180-19в.

5. Определить, что указанные тарифы действуют со дня введения тарифов в действие по 31.12.2019.

ВОПРОС 3. Об установлении тарифов на техническую воду для потребителей общества с ограниченной ответственностью «КРАСЭКО-ЭЛЕКТРО» (ЗАТО г. Железногорск, ИНН 2460225783) на 2019 год

СЛУШАЛИ Головину Г.М.: Общество с ограниченной ответственностью «КРАСЭКО-ЭЛЕКТРО» (ЗАТО г. Железногорск, ИНН 2460225783) (далее – ООО «КРАСЭКО-ЭЛЕКТРО») в целях установления тарифов на техническую воду письмом от 27.09.2019 № 01/530 (вх. от 27.09.2019 № 72-3541/1) представило в министерство тарифной политики Красноярского края (далее – Министерство) соответствующие материалы, по результатам рассмотрения которых, было открыто дело об установлении тарифов (цен) на техническую воду № 181-19в на 2019 год (далее – дело № 181-19в).

Экспертная группа Министерства провела экспертизу по установлению тарифов.

Письмом 29.10.2019 № 72/2542 ООО «КРАСЭКО-ЭЛЕКТРО» уведомлено о дате, времени и месте рассмотрения дела.

Головина Г.М. оглашает экспертное заключение по делу № 181-19в.

ПРЕДЛАГАЮ:

1. Принять к расчету тарифов (цен) на техническую воду для потребителей ООО «КРАСЭКО-ЭЛЕКТРО» основные плановые (расчетные) показатели на 2019 год, согласно приложениям с № 1 по № 3 к экспертному заключению по делу № 181-19в.

2. Принять к расчету тарифов (цен) на техническую воду для потребителей ООО «КРАСЭКО-ЭЛЕКТРО», статьи расходов согласно приложениям № 4, № 5 к экспертному заключению по делу № 181-19в, отказав во включении в тарифы расходов в предложенных регулируемой организацией размерах, в связи с не подтверждением экономической обоснованности таких расходов в соответствии с

Основами ценообразования, Методическими указаниями по расчету регулируемых тарифов в сфере водоснабжения и водоотведения, утвержденных приказом ФСТ России от 27.12.2013 № 1746-э (далее – Методические указания) по статьям: «Производственные расходы», «Ремонтные расходы», «Административные расходы», «Расходы на арендную плату, лизинговые платежи, концессионную плату», «Расходы, связанные с уплатой налогов и сборов», «Нормативная прибыль».

3. Утвердить объем необходимой валовой выручки ООО «КРАСЭКО-ЭЛЕКТРО» на техническую воду в размере 2081,70 тыс. руб.

4. Установить для потребителей ООО «КРАСЭКО-ЭЛЕКТРО» тарифы на техническую воду согласно приложению № 8 к экспертному заключению по делу № 181-19в.

5. Определить, что указанные тарифы действуют со дня введения тарифов в действие по 31.12.2019.

Ананьева А.А.: Ставлю на голосование вопрос:

1. Принять к расчету тарифов (цен) на техническую воду для потребителей ООО «КРАСЭКО-ЭЛЕКТРО» основные плановые (расчетные) показатели на 2019 год, согласно приложениям с № 1 по № 3 к экспертному заключению по делу № 181-19в.

2. Принять к расчету тарифов (цен) на техническую воду для потребителей ООО «КРАСЭКО-ЭЛЕКТРО», статьи расходов согласно приложениям № 4, № 5 к экспертному заключению по делу № 181-19в, отказав во включении в тарифы расходов в предложенных регулируемой организацией размерах, в связи с не подтверждением экономической обоснованности таких расходов в соответствии с Основами ценообразования, Методическими указаниями по расчету регулируемых тарифов в сфере водоснабжения и водоотведения, утвержденных приказом ФСТ России от 27.12.2013 № 1746-э (далее – Методические указания) по статьям: «Производственные расходы», «Ремонтные расходы», «Административные расходы», «Расходы на арендную плату, лизинговые платежи, концессионную плату», «Расходы, связанные с уплатой налогов и сборов», «Нормативная прибыль».

3. Утвердить объем необходимой валовой выручки ООО «КРАСЭКО-ЭЛЕКТРО» на техническую воду в размере 2081,70 тыс. руб.

4. Установить для потребителей ООО «КРАСЭКО-ЭЛЕКТРО» тарифы на техническую воду согласно приложению № 8 к экспертному заключению по делу № 181-19в.

5. Определить, что указанные тарифы действуют со дня введения тарифов в действие по 31.12.2019.

Голосование: «за» - единогласно.

РЕШИЛИ:

1. Принять к расчету тарифов (цен) на техническую воду для потребителей ООО «КРАСЭКО-ЭЛЕКТРО» основные плановые (расчетные) показатели

на 2019 год, согласно приложениям с № 1 по № 3 к экспертному заключению по делу № 181-19в.


2. Принять к расчету тарифов (цен) на техническую воду для потребителей ООО «КРАСЭКО-ЭЛЕКТРО», статьи расходов согласно приложениям № 4, № 5 к экспертному заключению по делу № 181-19в, отказав во включении в тарифы расходов в предложенных регулируемой организацией размерах, в связи с не подтверждением экономической обоснованности таких расходов в соответствии с Основами ценообразования, Методическими указаниями по расчету регулируемых тарифов в сфере водоснабжения и водоотведения, утвержденных приказом ФСТ России от 27.12.2013 № 1746-э (далее – Методические указания) по статьям: «Производственные расходы», «Ремонтные расходы», «Административные расходы», «Расходы на арендную плату, лизинговые платежи, концессионную плату», «Расходы, связанные с уплатой налогов и сборов», «Нормативная прибыль».

3. Утвердить объем необходимой валовой выручки ООО «КРАСЭКО-ЭЛЕКТРО» на техническую воду в размере 2081,70 тыс. руб.


4. Установить для потребителей ООО «КРАСЭКО-ЭЛЕКТРО» тарифы на техническую воду согласно приложению № 8 к экспертному заключению по делу № 181-19в.

5. Определить, что указанные тарифы действуют со дня введения тарифов в действие по 31.12.2019.

Члены правления
министерства тарифной
политики Красноярского
края:



Т.В. Базарная



Н.Е. Стрелецкая



И.А. Голубев

Секретарь



В.А. Симкина

**Анализ основных технико – экономических показателей
к расчету тарифа на техническую воду**

Общество с ограниченной ответственностью "КРАСЭКО-ЭЛЕКТРО", ИНН 2460225783

№ п/п	Наименование показателя	Единица измерения	Истекший год (2018)		PCO		Министерство	
			план (учтено РЭК)	факт	2019 г (2 мес)	План на 2019 год	2019 г (2 мес)	2020 г
1	2	3	4	5	6	7	8	9
техническое водоснабжение								
1.	Общая протяженность водопроводных сетей	км	0,0	0,0	2	2	2	2
2.	Количество подземных водозаборных сооружений (скважин)	шт	0,0	0,0	1,0	1	1	1
3	Количество подкачивающих насосных станций (НС-2, НС-3 подъема)	шт.	0,0	0,0	0,0	0	0	0
4.	Объем поднимаемой поверхностной (подземной) воды	тыс.м3	0,0	0,0	138,0	138,00	23,00	138,00
5.	Расход воды на собственные нужды организации	тыс.м3	0,0	0,0	0,0	0,00	0,00	0,00
6.	Объем воды, теряемой при транспортировке	тыс.м3	0,0	0,0	1,3	8,00	1,33	8,00
7.	Объем отпуска воды	тыс.м3	0,0	0,0	21,7	130,00	21,67	130,00
8.	Расход электрической энергии	тыс.кВтч	0,0	0,0	12,9	77,18	10,10	60,62
8.1.	подъем воды						9,20	55,20
8.2.	транспортировка воды						0,90	5,42
9	Норматив технологических затрат химреагентов, в т.ч:	кг/м3	0,0	0,0	0,0	0,00	0,00	0,00

**Фактические и плановые значения показателей надежности, качества и энергетической
эффективности объектов централизованных систем водоснабжения**

Общество с ограниченной ответственностью "КРАСЭКО-ЭЛЕКТРО", ИНН 2460225783

Техническая вода

№ п/п	Наименование показателя	Единица измерения	PCO		Министерство	
			2019 г 2 мес	2020 г	2019 г 2 мес	2020 г
1	Показатели качества воды					
1.1.	доля проб питьевой воды, подаваемой с источников водоснабжения в распределительную водопроводную сеть, не соответствующих установленным требованиям, в общем объеме проб, отобранных по результатам производственного контроля качества воды	%	0,00	0,00	0,00	0,00
1.2.	доля проб питьевой воды в распределительной водопроводной сети, не соответствующих установленным требованиям, в общем объеме проб, отобранных по результатам производственного контроля качества воды	%	0,00	0,00	0,00	0,00
2	Показатели надежности и бесперебойности холодного водоснабжения					
2.1.	количество перерывов в подаче воды, зафиксированных в местах исполнения обязательств по подаче холодной воды, возникших в результате аварий, повреждений и иных технологических нарушений	ед./км	0,00	0,00	0,00	0,00
3	Показатели энергетической эффективности					
3.1.	доля потерь воды при транспортировке	%	6,33	6,33	5,78	5,78
3.2.	удельный расход электроэнергии (норматив технологических затрат):					
3.2.1.	потребляемой в технологическом процессе подготовки технической воды, на единицу объема воды, отпускаемой в сеть	кВт ч/м3	0,400	0,400	0,400	0,400
3.2.2.	потребляемой в технологическом процессе транспортировки технической воды, на единицу объема транспортируемой воды	кВт ч/м3	0,045	0,045	0,042	0,042

Применяемые индексы

Общество с ограниченной ответственностью "КРАСЭКО-ЭЛЕКТРО", ИНН 2460225783

№ п/п	Наименование	Единица измерений	PCO		Министерство	
			2019 г	2020 г	2019 г	2020 г
1	2	3	4	5	6	7
1	Индекс потребительских цен	%	100,0	104,6	100	103
2	Индекс роста номинальной заработной платы	%	100,0	104,6	100	103
3	Индекс цен на электрическую энергию	%	100,0	104,6	100	103
3.1	Цена электрической энергии	руб./тыс. кВт-ч				
	Поставщик					
3.1.1	Одноставочный тариф					
3.1.1.1	высокое напряжение	руб./тыс. кВт-ч				
3.1.1.2	среднее напряжение 1	руб./тыс. кВт-ч	3348,35	3502,374	3348,35	3448,80
3.1.1.3	среднее напряжение 2	руб./тыс. кВт-ч				
3.1.1.4	низкое напряжение	руб./тыс. кВт-ч	6445,38	6741,867	6445,38	6638,74
	Мощность					
3.1.1.5	среднее напряжение 2 (от 670 кВт до 10 МВт)	руб./кВт-ч	623,91	652,613	623,91	642,63

**Смета расходов
к расчету тарифа на техническую воду**

Общество с ограниченной ответственностью "КРАСЭКО-ЭЛЕКТРО", ИНН 2460225783

№ п/п	Наименование	Единица измерений	PCO		МТП		неучтенные расходы за 2 месяца
			2019 г	в т. ч. 2 месяца	2019 год Тех вода-	в т. ч. 2 месяца	
1	2	3	4	5	6	7	8
1	Производственные расходы	тыс. руб.	1343,75	223,95	758,54	126,45	97,50
1.1	Расходы на приобретение сырья и материалов и их хранение	тыс. руб.	45,68	7,61	36,54	6,09	1,52
1.1.1	Реагенты	тыс. руб.	0,00	0,00		0	0,00
1.1.2	Горюче-смазочные материалы	тыс. руб.	45,68	7,61	36,54	6,09	1,52
1.1.3	Материалы и малоценные основные средства	тыс. руб.	0,00	0,00		0	0,00
1.2	Расходы на энергетические ресурсы и холодную воду	тыс. руб.	522,44	87,07	255,5	42,59	44,48
1.2.1	электроэнергия	тыс. руб.	497,42	82,90	238,31	39,72	43,18
1.2.2	теплоэнергия	тыс. руб.	19,56	3,26	12,72	2,12	1,14
1.2.3	теплоноситель	тыс. руб.	5,46	0,91	4,48	0,75	0,16
1.2.4	топливо	тыс. руб.	0,00	0,00	0	0	0,00
1.2.5	холодная вода	тыс. руб.	0,00	0,00	0	0	0,00
1.3	Расходы на оплату работ и услуг, выполняемых сторонними организациями и индивидуальными предпринимателями	тыс. руб.	7,66	1,28	3,88	0,65	0,63
1.4	Расходы на оплату труда и отчисления на социальные нужды основного производственного персонала, в том числе налоги и сборы:	тыс. руб.	198,40	33,07	181,99	30,34	2,73
1.4.1	Расходы на оплату труда производственного персонала	тыс. руб.	152,18	25,36	140,97	23,5	1,86
1.4.2	Отчисления на социальные нужды производственного персонала, в том числе налоги и сборы	тыс. руб.	46,22	7,70	41,02	6,84	0,86
1.5	Расходы на уплату процентов по займам и кредитам	тыс. руб.	0,00	0,00	0	0	0,00
1.6	Общехозяйственные расходы	тыс. руб.	563,31	93,88	277,24	46,21	47,67
1.7	Прочие производственные расходы	тыс. руб.	6,27	1,04	3,39	0,57	0,47
1.7.1	Услуги по обращению с осадком сточных вод	тыс. руб.	0,00	0,00		0	0,00
1.7.2	Расходы на амортизацию автотранспорта	тыс. руб.	0,00	0,00		0	0,00
1.7.3	Контроль качества воды	тыс. руб.	0,00	0,00		0	0,00
1.7.4	Расходы на аварийно-диспетчерское обслуживание	тыс. руб.	0,00	0,00		0	0,00
1.7.5	Расходы на обслуживание и ремонт, приобретение запасных частей, ТО, страхование автотранспорта	тыс. руб.	6,27	1,04	3,39	0,57	0,47
2	Ремонтные расходы	тыс. руб.	1192,85	198,81	950,49	158,41	40,40
2.1	Расходы на текущий ремонт централизованных систем водоснабжения либо объектов, входящих в состав таких систем	тыс. руб.	22,13	3,69	22,13	3,69	0,00
2.2	Расходы на капитальный ремонт централизованных систем водоснабжения либо объектов, входящих в состав таких систем	тыс. руб.	261,26	43,54	261,26	43,54	0,00
2.3	Расходы на оплату труда и отчисления на социальные нужды ремонтного персонала, в том числе налоги и сборы	тыс. руб.	810,40	135,07	667,1	111,18	23,89
2.3.1	Расходы на оплату труда ремонтного персонала	тыс. руб.	620,87	103,48	511,58	85,26	18,22
2.3.2	Отчисления на социальные нужды ремонтного персонала, в том числе налоги и сборы	тыс. руб.	189,53	31,59	155,52	25,92	5,67
2.3.3	Мероприятия по программе энергосбережения	тыс. руб.	99,06	16,51	0	0	16,51
3	Административные расходы	тыс. руб.	350,77	58,46	344,08	57,36	1,10
3.1	Расходы на оплату работ и услуг, выполняемых сторонними организациями	тыс. руб.	239,89	39,98	239,89	39,99	-0,01
3.1.1	услуги связи и интернет	тыс. руб.	1,35	0,23	1,35	0,23	0,00
3.1.2	юридические услуги	тыс. руб.	0,00	0,00	0	0	0,00
3.1.3	аудиторские услуги	тыс. руб.	0,00	0,00	0	0	0,00
3.1.4	консультационные услуги	тыс. руб.	0,00	0,00	0	0	0,00
3.1.5	услуги по введомственной охране объектов и территорий	тыс. руб.	238,54	39,76	238,54	39,76	0,00

3.1.6	информационные услуги	тыс. руб.	0,00	0,00	0	0	0,00
3.2	Расходы на оплату труда и отчисления на социальные нужды административно-управленческого персонала, в том числе налоги и сборы	тыс. руб.	70,91	11,82	50,28	8,38	3,44
3.2.1	Расходы на оплату труда административно-управленческого персонала	тыс. руб.	54,38	9,06	38,78	6,46	2,60
3.2.2	Отчисления на социальные нужды административно-управленческого персонала, в том числе налоги и сборы	тыс. руб.	16,53	2,76	11,50	1,92	0,84
3.3	Арендная плата, лизинговые платежи, не связанные с арендой (лизингом) централизованных систем водоснабжения либо объектов, входящих в состав таких систем	тыс. руб.	0,07	0,01	0,07	0,01	0,00
3.4	Служебные командировки	тыс. руб.	0,00	0,00	0	0	0,00
3.5	Обучение персонала	тыс. руб.	6,88	1,15	0	0	1,15
3.6	Страхование производственных объектов	тыс. руб.	0,00	0,00	0	0	0,00
3.7	Прочие административные расходы	тыс. руб.	33,02	5,50	26,49	4,41	1,09
3.8	Расходы на амортизацию непроизводственных активов	тыс. руб.	0,00	0,00	0	0	0,00
3.9	Расходы по охране объектов и территорий	тыс. руб.	1,53	0,26	1,53	0,26	0,00
3.10	Прочие расходы	тыс. руб.	30,62	5,10	24,95	4,16	0,94
3.11	Расходы на оплату услуг банка (РКО)	тыс. руб.	0,87	0,15	0,87	0,15	0,00
4	Сбытовые расходы гарантирующих организаций	тыс. руб.	0,00	0,00	0	0	0,00
4.1	Расходы по сомнительным долгам, в размере не более 2% НВВ	тыс. руб.	0,00	0,00	0	0	0,00
5	Амортизация	тыс. руб.	0,00	0,00	0	0	0,00
5.1	Амортизация основных средств и нематериальных активов, относимых к объектам централизованной системы водоснабжения	тыс. руб.	0,00	0,00	0	0	0,00
6	Расходы на арендную плату, лизинговые платежи, концессионную плату	тыс. руб.	19,37	3,23	12,59	2,1	1,13
6.1	Аренда имущества	тыс. руб.	19,37	3,23	12,59	2,1	1,13
6.2	Концессионная плата	тыс. руб.	0,00	0,00	0	0	0,00
6.3	Лизинговые платежи	тыс. руб.	0,00	0,00	0	0	0,00
6.4	Аренда земельных участков	тыс. руб.	0,00	0,00	0	0	0,00
7	Расходы, связанные с уплатой налогов и сборов	тыс. руб.	77,58	12,93	0	0	12,93
7.1	Налог на прибыль	тыс. руб.	5,22	0,87			0,87
7.2	Налог на имущество организаций	тыс. руб.	0,00	0,00	0	0	0,00
7.3	Плата за негативное воздействие на окружающую среду	тыс. руб.	0,00	0,00	0	0	0,00
7.4	Водный налог и плата за пользование водным объектом	тыс. руб.	72,36	12,06	0	0	12,06
7.5	Земельный налог	тыс. руб.	0,00	0,00		0	0,00
7.6	Транспортный налог	тыс. руб.	0,00	0,00		0	0,00
7.7	Прочие налоги и сборы, за исключением налогов и сборов с фонда оплаты труда, учитываемых в составе производственных, ремонтных и административных расходов	тыс. руб.	0,00	0,00		0	0,00
8	Итого расходы	тыс. руб.	2984,31	497,38	2065,70	344,32	153,06
9	Нормативная прибыль	тыс. руб.	20,87	3,48	16,0	2,67	0,81
10	Расчетная предпринимательская прибыль гарантирующей организация	тыс. руб.	149,22	24,87	0	0	24,87
11	Итого НВВ	тыс. руб.	3154,40	525,73	2081,70	346,99	178,74

РАСЧЕТ ПРИБЫЛИ

**общества с ограниченной ответственностью «КРАСЭЖО-ЭЛЕКТРО» (г. Железногорск, ИНН
2460225783)**

N п/п	Показатель	Единица измерений	2019 год	
			РСО	министерство
1	2	3	4	5
1.	Нормативная прибыль	тыс. руб.	3,48	2,67
1.1	Средства на возврат займов и кредитов, проценты по займам и кредитам (привлекаемые на реализацию инвестиционной программы и пополнение оборотных средств)	тыс. руб.	0,0	0
1.2	Расходы на капитальные вложения (в соответствии с инвестиционной программой)	тыс. руб.	0,0	0
1.3	Расходы на социальные нужды, предусмотренные коллективными договорами	тыс. руб.	3,48	2,67
1.4	Другие расходы	тыс. руб.	0,0	
2	Расчетная предпринимательская прибыль гарантирующей организации	тыс. руб.	24,87	0,00

Приложение № 8 к экспертному заключению
по делу № 181-19в

Тарифы на техническую воду для потребителей
общества с ограниченной ответственностью «КРАСЭКО-ЭЛЕКТРО»
(г. Железногорск, ИНН 2460225783)

Показатель (группы потребителей)	Единица измерения	Тарифы
		со дня введения тарифов в действие по 31.12.2019
1	2	3
Прочие потребители (тарифы указываются без учета НДС)	руб./м ³	16,01

**Анализ основных технико – экономических показателей
к расчету тарифа на питьевую воду**

общества с ограниченной ответственностью «КРАСЭКО-ЭЛЕКТРО» (г. Железногорск, ИНН 2460225783)

№ п/п	Наименование показателя	Единица измерения	Истекший год (2018)		План на 2019 год	Министерство	
			план (учтено РЭК)	факт		2 мес 2019 г	2019
1	2	3	4	5	6	7	8
	Питьевое водоснабжение						
1.	Общая протяженность водопроводных сетей	км	0,0	0,0	242,9	242,9	242,9
2.	Количество подземных водозаборных сооружений (скважин)	шт	0,0	0,0	25	25	25
3	Количество подкачивающих насосных станций (НС-2, НС-3 подъема)	шт.	0,0	0,0	4	4	4
4.	Объем поднимаемой поверхностной (подземной) воды	тыс.м3	0,0	0,0	8382,00	1287,21	7723,28
5.	Расход воды на собственные нужды организации	тыс.м3	0,0	0,0	162,50	23,34	140,02
6.	Объем воды, теряемой при транспортировке	тыс.м3	0,0	0,0	2181,35	257,52	1545,11
7.	Объем отпуска воды	тыс.м3	0,0	0,0	6038,15	1006,36	6038,15
8.	Расход электрической энергии	тыс.кВтч	0,0	0,0	7494,20	1157,25	6943,50
8.1.	подъем и очистка воды				7033,78	1080,51	6483,08
8.2.	транспортировка				165,01	27,50	165,01
8.3.	освещение				295,41	49,24	295,41
9	Норматив технологических затрат химреагентов, в т.ч:	кг/м3					
9.1.	Соляная кислота х/ч	кг/скв	0,0	0,0	13,50	13,50	13,50
9.2.	Щавелевая кислота	кг/ промывку	0,0	0,0	6,00	6,00	6,00
9.3.	Натрий хлористый технический	кг/цикл	0,0	0,0	90,00	90,00	90,00
9.4.	Гипохлорит натрия	кг/м3	0,0	0,0	0,006	0,006	0,006

**Фактические и плановые значения показателей надежности, качества и энергетической эффективности
объектов централизованных систем водоснабжения**

общества с ограниченной ответственностью «КРАСЭКО-ЭЛЕКТРО» (г. Железнодорожск, ИНН 2460225783)

Питьевая вода

№ п/п	Наименование показателя	Единица измерения	План 2018 год (учтено РЭК)	Факт * 2018 год	2019 год	
					РСО	Министерство
1	Показатели качества воды					
1.1.	доля проб питьевой воды, подаваемой с источников водоснабжения в распределительную водопроводную сеть, не соответствующих установленным требованиям, в общем объеме проб, отобранных по результатам производственного контроля качества воды	%			0,17	0,17
1.2.	доля проб питьевой воды в распределительной водопроводной сети, не соответствующих установленным требованиям, в общем объеме проб, отобранных по результатам производственного контроля качества воды	%			0,00	0,00
2	Показатели надежности и бесперебойности холодного водоснабжения					
2.1.	количество перерывов в подаче воды, зафиксированных в местах исполнения обязательств по подаче холодной воды, возникших в результате аварий, повреждений и иных технологических нарушений	ед./км			0,00	0,00
3	Показатели энергетической эффективности					
3.1.	доля потерь воды при транспортировке	%			25,70	20,01
3.2.	удельный расход электроэнергии (норматив технологических затрат):					
3.2.1.	потребляемой в технологическом процессе подготовки технической воды, на единицу объема воды, отпускаемой в сеть	кВт ч/м ³			0,87	0,8394
3.2.2.	потребляемой в технологическом процессе транспортировки технической воды, на единицу объема транспортируемой воды	кВт ч/м ³			0,04	0,02

Применяемые индексы

общества с ограниченной ответственностью «КРАСЭЖО-ЭЛЕКТРО» (г. Железногорск, ИНН 2460225783)

№ п/п	Наименование	Единица измерений	2018 год		2019 год	
			план	факт	PCO	Министерство
1	2	3	4	5	6	7
1	Индекс потребительских цен	%	0	0	100,0	100
2	Индекс роста номинальной заработной платы	%	0	0	100,0	100
3	Индекс цен на электрическую энергию	%	0	0	100,0	100
3.1	Цена электрической энергии	руб./тыс. кВт-ч	0	0		
	Поставщик		ПАО "Красноярскэнергосбыт"			
3.1.1	Одноставочный тариф					
3.1.1.1	высокое напряжение	руб./тыс. кВт-ч				2,09354
3.1.1.2	среднее напряжение 2 (более 670 кВт)	руб./тыс. кВт-ч			3348,35	3348,35
3.1.1.3	среднее напряжение 2 (менее 670 кВт)	руб./тыс. кВт-ч				3,421
3.1.1.4	низкое напряжение	руб./тыс. кВт-ч			6445,38	6445,38
	Мощность					
3.1.1.5	среднее напряжение 2 (от 670 кВт до 10 МВт)	руб./кВт-ч			623,91	623,91
3.1.2	Двуставочный тариф					
3.1.2.1	Тариф на активную электроэнергию при двухставочном тарифе	руб./тыс. кВт-ч				
3.1.2.1.1	высокое напряжение	руб./тыс. кВт-ч				
3.1.2.1.2	среднее напряжение 1	руб./тыс. кВт-ч				
3.1.2.1.3	среднее напряжение 2	руб./тыс. кВт-ч				
3.1.2.1.4	низкое напряжение	руб./тыс. кВт-ч				

**Смета расходов
общества с ограниченной ответственностью «КРАСЭКО-ЭЛЕКТРО» (г. Железногорск, ИНН 2460225783)**

№ п/п	Наименование	Единица измерений	PCO		Министерство		Неучтенные расходы за 2019
			2019 год	в т. ч. с ноября по декабрь	2019 г	в т. ч. с ноября по декабрь	
1	2	3	4	5	6	7	8
1	Производственные расходы	тыс. руб.	114308,77	19051,47	98122,32	16353,73	16186,44
1.1	Расходы на приобретение сырья и материалов и их хранение	тыс. руб.	6177,15	1029,53	5374,92	895,82	802,23
1.1.1	Реагенты	тыс. руб.	3234,48	539,08	3020,780	503,460	213,70
1.1.2	Горюче-смазочные материалы	тыс. руб.	2942,68	490,45	2354,140	392,360	588,54
1.1.3	Материалы и малоценные основные средства	тыс. руб.	0,00	0,00		0,000	0,00
1.2	Расходы на энергетические ресурсы и холодную воду	тыс. руб.	41414,09	6902,35	32230,14	5371,69	9183,95
1.2.1	электроэнергия	тыс. руб.	40226,66	6704,44	31089,61	5181,600	9137,05
1.2.2	теплоэнергия	тыс. руб.	928,18	154,70	928,18	154,700	0,00
1.2.3	теплоноситель	тыс. руб.	259,25	43,21	212,35	35,390	46,90
1.2.5	холодная вода (водотведение)	тыс. руб.	0,00	0,00		0,000	0,00
1.3	Расходы на оплату работ и услуг, выполняемых сторонними организациями и индивидуальными	тыс. руб.	424,44	70,74	285,90	47,650	138,54
1.4	Расходы на оплату труда и отчисления на социальные нужды основного производственного персонала, в том числе	тыс. руб.	14533,14	2422,19	14158,69	2359,78	374,45
1.4.1	Расходы на оплату труда производственного персонала	тыс. руб.	11147,20	1857,87	10857,89	1809,650	289,31
1.4.2	Отчисления на социальные нужды производственного персонала, в том числе налоги и сборы	тыс. руб.	3385,93	564,32	3300,80	550,130	85,13
1.5	Расходы на уплату процентов по займам и	тыс. руб.	0,00	0,00		0,000	0,00
1.6	Общехозяйственные расходы	тыс. руб.	36825,19	6137,53	31323,000	5220,500	5502,19
1.7	Прочие производственные расходы	тыс. руб.	3616,81	602,80	3431,72	571,96	185,09
1.7.1	Услуги по обращению с осадком сточных вод	тыс. руб.	0,00	0,00		0,000	0,00
1.7.2	Расходы на амортизацию автотранспорта, тех	тыс. руб.	0,00	0,00		0,000	0,00
1.7.3	Контроль качества воды	тыс. руб.	3213,09	535,52	3213,09	535,520	0,00
1.7.4	Расходы на аварийно-диспетчерское	тыс. руб.	0,00	0,00	0,00	0,000	0,00
1.7.5	Расходы на обслуживание и ремонт, приобретение запасных частей, ТО, страхование	тыс. руб.	403,72	67,29	218,63	36,440	185,09
1.8.	услуги по внесведомственной охране объектов и территорий (водозабор)	тыс. руб.	11317,95	1886,33	11317,95	1886,330	0,00
2	Ремонтные расходы	тыс. руб.	63951,10	10658,52	49971,25	8328,54	13979,85
2.1	Расходы на текущий ремонт централизованных систем	тыс. руб.	1227,01	204,50	1227,01	204,500	0,00
2.2	Расходы на капитальный ремонт централизованных систем водоснабжения либо объектов, входящих в состав таких систем	тыс. руб.	12396,23	2066,04	9356,23	1559,370	3040,00
2.3	Расходы на оплату труда и отчисления на социальные нужды ремонтного персонала, в том числе налоги и сборы	тыс. руб.	45627,86	7604,64	39388,01	6564,67	6239,85
2.3.1	Расходы на оплату труда ремонтного персонала	тыс. руб.	34958,89	5826,48	30205,53	5034,260	4753,36
2.3.2	Отчисления на социальные нужды ремонтного персонала, в том числе налоги и сборы	тыс. руб.	10668,96	1778,16	9182,48	1530,410	1486,48
2.3.3	Мероприятия по программе энергосбережения	тыс. руб.	4700,00	783,33	0,00	0,000	4700,00
3	Административные расходы	тыс. руб.	7196,85	1199,48	4994,26	832,38	2202,59
3.1	Расходы на оплату работ и услуг, выполняемых сторонними организациями	тыс. руб.	86,99	14,50	86,99	14,500	0,00
3.1.1	услуги связи и интернет	тыс. руб.	86,99	14,50	86,99	14,500	0,00
3.1.2	юридические услуги	тыс. руб.	0,00	0,00		0,000	0,00
3.1.3	аудиторские услуги	тыс. руб.	0,00	0,00		0,000	0,00
3.1.4	консультационные услуги	тыс. руб.	0,00	0,00		0,000	0,00
3.1.5	услуги по внесведомственной охране объектов и территорий (водозабор)	тыс. руб.	0,00	0,00	0,00	0,000	0,00
3.1.6	информационные услуги	тыс. руб.	0,00	0,00		0,000	0,00
3.2	Расходы на оплату труда и отчисления на социальные нужды административно-управленческого персонала, в том числе налоги и сборы	тыс. руб.	4568,08	761,35	3239,23	539,870	1328,85
3.2.1	Расходы на оплату труда административно-управленческого персонала	тыс. руб.	3503,13	583,86	2498,33	416,390	1004,80
3.2.2	Отчисления на социальные нужды административно-управленческого персонала, в том числе налоги и сборы	тыс. руб.	1064,95	177,49	740,90	123,480	324,05

№ п/п	Наименование	Единица измерений	PCO		Министерство		Неучтенные расходы за 2019
			2019 год	в т. ч. с ноября по декабрь	2019 г	в т. ч. с ноября по декабрь	
1	2	3	4	5	6	7	8
3.3	Арендная плата, лизинговые платежи, не связанные с арендой (лизингом) централизованных систем водоснабжения либо объектов, входящих в состав таких систем	тыс. руб.	4,36	0,73	4,36	0,730	0,00
3.4	Служебные командировки	тыс. руб.	0,00	0,00		0,000	0,00
3.5	Обучение персонала	тыс. руб.	409,99	68,33	0,00	0,000	409,99
3.6	Страхование производственных объектов	тыс. руб.	0,00	0,00		0,000	0,00
3.7	Прочие административные расходы	тыс. руб.	2127,43	354,57	1663,68	277,280	463,75
3.8	Расходы на амортизацию непроизводственных активов	тыс. руб.	0,00	0,00		0,000	0,00
3.9	Расходы по охране объектов и территорий	тыс. руб.	98,85	16,48	98,85	16,480	0,00
3.10	Прочие расходы	тыс. руб.	1972,40	328,73	1508,65	251,440	463,75
3.11	Расходы на оплату услуг банка (РКО)	тыс. руб.	56,18	9,36	56,18	9,360	0,00
4	Сбытовые расходы гарантирующих организаций	тыс. руб.	0,00	0,00		0,000	0,00
4.1	Расходы по сомнительным долгам, в размере не более 2% НВВ	тыс. руб.	0,00	0,00		0,000	0,00
5	Амортизация	тыс. руб.	0,00	0,00		0,000	0,00
5.1	Амортизация основных средств и нематериальных активов, относимых к объектам централизованной	тыс. руб.	0,00	0,00		0,000	0,00
6	Расходы на арендную плату, лизинговые платежи, концессионную плату	тыс. руб.	1023,16	170,53	1023,16	170,53	0,00
6.1	Аренда имущества	тыс. руб.	1023,16	170,53	1023,16	170,530	0,00
6.2	Концессионная плата	тыс. руб.	0,00	0,00		0,000	0,00
6.3	Лизинговые платежи	тыс. руб.	0,00	0,00		0,000	0,00
6.4	Аренда земельных участков	тыс. руб.	0,00	0,00		0,000	0,00
7	Расходы, связанные с уплатой налогов и сборов	тыс. руб.	3786,65	631,11	3116,82	519,47	669,83
7.1	Налог на прибыль	тыс. руб.	310,79	51,80			310,79
7.2	Налог на имущество организаций	тыс. руб.	0,00	0,00		0,000	0,00
7.3	Плата за негативное воздействие на окружающую среду	тыс. руб.	42,65	7,11	42,65	7,110	0,00
7.4	Водный налог и плата за пользование водным объектом	тыс. руб.	3433,21	572,20	3074,17	512,360	359,04
7.5	Земельный налог	тыс. руб.	0,00	0,00		0,000	0,00
7.6	Транспортный налог	тыс. руб.	0,00	0,00		0,000	0,00
7.7	Прочие налоги и сборы, за исключением налогов и сборов с фонда оплаты труда, учитываемых в составе производственных, ремонтных и административных расходов	тыс. руб.	0,00	0,00		0,000	0,00
8	Итого расходы	тыс. руб.	190266,53	31711,11	157227,81	26204,65	33038,72
9	Нормативная прибыль	тыс. руб.	1243,17	207,19	1094,12	182,35	149,05
9.1	Средства на возврат займов и кредитов и процентов по ним	тыс. руб.	0,00	0,00		0,000	0,00
9.2	Расходы на капитальные вложения	тыс. руб.	0,00	0,00		0,000	0,00
9.3	Расходы на социальные нужды, предусмотренные коллективными договорами	тыс. руб.	1243,17	207,19	1094,12	182,350	149,05
9.4	Величина нормативной прибыли	тыс. руб.	0,00	0,00		0,000	0,00
10.	Расчетная предпринимательская прибыль гарантирующей организации	тыс. руб.	9513,33	1585,55	0,00	0,000	9513,33
11	Итого НВВ	тыс. руб.	201023,02	33503,84	158321,93	26387,00	42701,09
	Сглаживание	тыс. руб.		0,00		0,000	0,00
	Итого НВВ для расчета		201023,02	33503,84	158321,93	26387,00	42701,09

РАСЧЕТ ПРИБЫЛИ

**общества с ограниченной ответственностью «КРАСЭКО-ЭЛЕКТРО» (г. Железногорск, ИНН
2460225783)**

№ п/п	Показатель	Единица измерений	2019 год	
			PCO	министерство
1	2	3	4	5
1.	Нормативная прибыль	тыс. руб.	1243,2	1094,12
1.1	Средства на возврат займов и кредитов, проценты по займам и кредитам (привлекаемые на реализацию инвестиционной программы и пополнение оборотных средств)	тыс. руб.	0,0	0
1.2	Расходы на капитальные вложения (в соответствии с инвестиционной программой)	тыс. руб.	0,0	0
1.3	Расходы на социальные нужды, предусмотренные коллективными договорами	тыс. руб.	1243,2	1094,12
1.4	Другие расходы	тыс. руб.	0,0	
2	Расчетная предпринимательская прибыль гарантирующей организации	тыс. руб.	0,0	0,00

Приложение № 8 к
экспертному
заключению по делу
№ 180-19в

Тарифы на питьевую воду для потребителей
общества с ограниченной ответственностью «КРАСЭКО-
ЭЛЕКТРО» (г. Железногорск, ИНН 2460225783)

Показатель (группы потребителей)	Единица измерения	Тарифы
		со дня введения тарифов
		31.12.2019
2	3	4
Прочие потребители	руб./м ³	26,22
Население (тарифы указываются с учетом НДС)	руб./м ³	31,46

Анализ основных технико – экономических показателей
Водоотведение

Общество с ограниченной ответственностью "КРАСЭКО-ЭЛЕКТРО", ИНН 2460225783

№ п/п	Наименование показателя	Единица измерения	PCO		министерство	
			План на 2019 год	2 месяца	План на 2019 год	2 месяца
1	2	3	4	5	6	7
Водоотведение (кроме п. Шивера)						
1	Общая протяженность канализационных сетей	км	210,8	210,8	210,8	210,8
2	Количество очистных сооружений	шт	1	1	1	1
3	Количество канализационных насосных станций	шт.	19	19	19	19
4	Объем сточных вод, принятых от абонентов	тыс.м3	7242,790	1207,130	7242,790	1207,130
5	Расход электрической энергии	тыс.кВтч	9255,740	1542,623	9255,740	1542,623
6	Норматив технологических затрат химреагентов, в т.ч:					
6.1.	Гипохлорит натрия	кг/промывку	0,23	0,23	0,23	0,23
6.2.	Щавелевая кислота	кг/промывку	0,02	0,02	0,02	0,02
Водоотведение (в части деятельности по очистке сточных вод)						
1	Общая протяженность канализационных сетей	км	0	0	0	0
2	Количество очистных сооружений	шт	1	1	1	1
3	Количество канализационных насосных станций	шт.	0	0	0	0
4	Объем сточных вод, принятых от абонентов	тыс.м3	25,632	4,272	25,632	4,272
5	Расход электрической энергии	тыс.кВтч	27,01	4,50	27,01	4,5
Водоотведение (п. Шивера)						
1	Общая протяженность канализационных сетей	км	210,8	210,8	210,8	210,8
2	Количество очистных сооружений	шт	0	0	0	0
3	Количество канализационных насосных станций	шт.	0	0	0	0
4	Объем сточных вод, принятых от абонентов	тыс.м3	11,721	1,953	11,721	1,953
5	Расход электрической энергии	тыс.кВтч	2,578	0,430	0,000	0,000

Приложение № 2 к
экспертному заключению
по делу № 182-19в

Фактические и плановые значения показателей надежности, качества и энергетической и эффективности объектов централизованных систем водоотведения

Общество с ограниченной ответственностью "КРАСЭКО-ЭЛЕКТРО",
ИНН 2460225783

№ п/п	Наименование показателя	Единица измерения	2019 год	
			PCO	министерство
1	2	3	4	5
1.	Показатели надежности и бесперебойности водоотведения			
1.1.	удельное количество аварий и засоров	ед/км	0	0
2.	Показатели качества очистки сточных вод			
2.1.	Доля сточных вод, не подвергающихся очистке, в общем объеме сточных вод, сбрасываемых в централизованные общесплавные или бытовые системы водоотведения	%		
2.1.2.	общий объем сточных вод	тыс.м ³		
2.2.	Доля проб сточных вод, не соответствующих установленным нормативам допустимых сбросов, лимитам на сбросы по централизованной общесплавной (бытовой) системе водоотведения	%	16,16	16,16

3.	Показатели энергетической эффективности			
3.1.	Удельный расход электроэнергии, потребляемой в технологическом процессе очистки сточных вод	кВт·ч/м ³	1,2900	1,1796
3.1.1.	общее количество электрической энергии, потребляемой в технологическом процессе очистки сточных вод	кВт	7688,700	7688,7
3.1.2.	общий объем сточных вод, подвергающихся очистке	тыс.м ³	6518,254	6518,254
3.2.	Удельный расход электроэнергии, потребляемой в технологическом процессе транспортировки сточных вод	кВт·ч/м ³	0,2201	0,2201
3.2.1.	общее количество электрической энергии, потребляемой в технологическом процессе транспортировки сточных вод	кВт	1596,700	1596,7
3.2.2.	общий объем транспортируемых сточных вод	тыс.м ³	7254,511	7254,511

Применяемые индексы

Общество с ограниченной ответственностью "КРАСЭКО-ЭЛЕКТРО", ИНН 2460225783

№ п/п	Наименование	Единица измерений	2018 год		PCO		Министерство	
			план	факт	2019 г	2020 г	2019 г	2020 г
1	2	3	4	5	6			
1	Индекс потребительских цен	%			100,0	104,6	100	103
2	Индекс роста номинальной заработной платы	%			100,0	104,6	100	103
3	Индекс цен на электрическую энергию	%			100,0	104,6	100	103
3.1	Цена электрической энергии	руб./тыс. кВт-ч						
	Поставщик		ПАО "Красноярскэнергосбыт"					
3.1.1	Одноставочный тариф							
3.1.1.1	высокое напряжение	руб./тыс. кВт-ч						
3.1.1.2	среднее напряжение 1	руб./тыс. кВт-ч			3348,35	3502,374	3348,35	3448,80
3.1.1.3	среднее напряжение 2	руб./тыс. кВт-ч						
3.1.1.4	низкое напряжение	руб./тыс. кВт-ч			6445,38	6741,867	6445,38	6638,74
	Мощность							
3.1.1.5	среднее напряжение 2 (от 670 кВт до 10 МВт)	руб./кВт-ч			623,91	652,613	623,91	642,63
3.1.2	Двухставочный тариф							
3.1.2.1	Тариф на активную электроэнергию при двухставочном тарифе	руб./тыс. кВт-ч						
3.1.2.1.1	высокое напряжение	руб./тыс. кВт-ч						
3.1.2.1.2	среднее напряжение 1	руб./тыс. кВт-ч						
3.1.2.1.3	среднее напряжение 2	руб./тыс. кВт-ч						
3.1.2.1.4	низкое напряжение	руб./тыс. кВт-ч						

**Смета расходов
к расчету тарифа на водоотведение (кроме п. Шивера)**

Общество с ограниченной ответственностью "КРАСЭКО-ЭЛЕКТРО", ИНН 2460225783

№ п/п	Наименование	Ед изм	PCO		Министерство		неучтенные за 2019
			2019 год	в т. ч. с ноября по декабрь	2019 год	в т. ч. с ноября по декабрь	
1	2	3	4	5	6	7	8
1	Производственные расходы	тыс. руб.	144875,21	24145,87	140935,21	23489,20	656,67
1.1	Расходы на приобретение сырья и материалов и их хранение	тыс. руб.	4068,37	678,07	3299,69	549,95	128,12
1.1.1	Реагенты	тыс. руб.	260,80	43,47	260,80	43,47	0,00
1.1.2	Горюче-смазочные материалы	тыс. руб.	3807,57	634,60	3038,890	506,48	128,12
1.2	Расходы на энергетические ресурсы и холодную воду	тыс. руб.	39412,65	6568,77	39240,59	6540,1	28,67
1.2.1	электроэнергия	тыс. руб.	38202,37	6367,06	38197,92	6366,32	0,74
1.2.2	теплоэнергия	тыс. руб.	782,71	130,45	782,71	130,45	0,00
1.2.3	теплоноситель	тыс. руб.	273,24	45,54	105,81	17,63	27,91
1.2.5	холодная вода	тыс. руб.	154,33	25,72	154,16	25,69	0,03
1.3	Расходы на оплату работ и услуг, выполняемых сторонними организациями и индивидуальными	тыс. руб.	2111,82	351,97	1943,27	323,88	28,09
1.4	Расходы на оплату труда и отчисления на социальные нужды основного производственного персонала, в том числе налоги и сборы:	тыс. руб.	33819,85	5636,64	37853,18	6308,86	-672,22
1.4.1	Расходы на оплату труда	тыс. руб.	29946,22	4991,04	29028,51	4838,09	152,95
1.4.2	Отчисления на социальные нужды производственного персонала, в том	тыс. руб.	3873,63	645,60	8824,67	1470,78	-825,18
1.6	Общехозяйственные расходы	тыс. руб.	52538,44	8756,41	45914,81	7652,47	1103,94
1.7	Прочие производственные расходы	тыс. руб.	12387,24	2064,54	12146,83	2024,47	40,07
1.7.1	Услуги по очистке сточных вод (МУП	тыс. руб.	8970,95	1495,16	8970,95	1495,16	0,00
1.7.3	Контроль качества сточных вод	тыс. руб.	2893,91	482,32	2893,91	482,32	0,00
1.7.5	Расходы на обслуживание и ремонт, приобретение запасных частей, ТО, страхование автотранспорта	тыс. руб.	522,38	87,06	281,97	46,99	40,07
1.8.	услуги по вневедомственной охране объектов и территорий	тыс. руб.	536,84	89,47	536,84	89,47	0,00
2	Ремонтные расходы	тыс. руб.	73415,84	12235,97	67151,09	11191,86	1044,11
2.1	Расходы на текущий ремонт централизованных систем водоснабжения либо объектов,	тыс. руб.	713,27	118,88	713,27	118,88	0,00
2.2	Расходы на капитальный ремонт централизованных систем водоснабжения либо объектов,	тыс. руб.	17881,65	2980,28	17881,65	2980,28	0,00
2.3	Расходы на оплату труда и отчисления на социальные нужды ремонтного персонала, в том числе налоги и сборы	тыс. руб.	54820,91	9136,82	48556,17	8092,7	1044,12
2.3.1	Расходы на оплату труда ремонтного	тыс. руб.	42029,29	7004,88	37236,32	6206,05	798,83
2.3.2	Отчисления на социальные нужды ремонтного персонала, в том числе	тыс. руб.	12791,63	2131,94	11319,85	1886,64	245,30
3	Административные расходы	тыс. руб.	9252,04	1542,01	7222,56	1203,76	338,25
3.1	Расходы на оплату работ и услуг, выполняемых сторонними организациями	тыс. руб.	112,56	18,76	112,56	18,76	0,00
3.1.1	услуги связи и интернет	тыс. руб.	112,56	18,76	112,56	18,76	0,00

3.2	Расходы на оплату труда и отчисления на социальные нужды административно-управленческого персонала, в том числе	тыс. руб.	5910,75	985,13	4962,71	827,12	158,01
3.2.1	Расходы на оплату труда административно-управленческого	тыс. руб.	4532,79	755,46	3814,73	635,79	119,67
3.2.2	Отчисления на социальные нужды административно-управленческого	тыс. руб.	1377,97	229,66	1147,98	191,33	38,33
3.3	Арендная плата, лизинговые платежи, не связанные с арендой (лизингом) централизованных систем водоснабжения либо объектов,	тыс. руб.	5,64	0,94	5,64	0,94	0,00
3.4	Служебные командировки	тыс. руб.	0,00	0,00		0	0,00
3.5	Обучение персонала	тыс. руб.	470,35	78,39	0,00	0	78,39
3.7	Прочие административные расходы	тыс. руб.	2752,74	458,79	2141,65	356,94	101,85
3.8	Расходы на амортизацию	тыс. руб.	0,00	0,00		0	0,00
3.9	Расходы по охране объектов и	тыс. руб.	127,91	21,32	127,90	21,32	0,00
3.10	Прочие расходы	тыс. руб.	2552,13	425,36	1941,05	323,51	101,85
3.11	Расходы на оплату услуг банка (РКО)	тыс. руб.	72,70	12,12	72,70	12,12	0,00
6	Расходы на арендную плату, лизинговые платежи, концессионную	тыс. руб.	3208,23	534,71	3209,97	535,00	-0,29
6.1	Аренда имущества	тыс. руб.	3208,23	534,71	3209,97	535	-0,29
7	Расходы, связанные с уплатой	тыс. руб.	635,08	105,85	171,68	28,61	77,24
7.1	Налог на прибыль	тыс. руб.	463,40	77,23			77,23
7.3	Плата за негативное воздействие на окружающую среду	тыс. руб.	171,68	28,61	171,68	28,61	0,00
8	Нормативная прибыль	тыс. руб.	1853,61	308,94	1694,88	282,48	26,46
8.3	Расходы на социальные нужды, предусмотренные коллективными	тыс. руб.	1853,61	308,94	1694,88	282,48	26,46
8.4	Величина нормативной прибыли	тыс. руб.	0,00	0,00		0	0,00
	ИТОГО расходы	тыс. руб.		38873,34	220385,39	36730,91	2142,43
9	Расчетная предпринимательская прибыль гарантирующей организации	тыс. руб.	11604,20	1934,03	0,00	0	1934,03
10	Итого НВВ	тыс. руб.	244844,21	40807,37	220385,39	36730,91	4076,46
	Сглаживание			0,00			
	ИТОГО НВВ для расчета		244844,21	40807,37	220385,39	36730,91	4076,46
11	Объем водоотведения	тыс. куб. м	7242,790	1207,130	7242,790	1207,130	
12	Тариф на водоотведение	руб. куб. м	33,81	33,81	30,43	30,43	
	Тариф на водоотведение с НДС	руб. куб. м	40,57	40,57	36,52	36,52	

Смета расходов
водоотведение (в части деятельности по очистке сточных вод)
Общество с ограниченной ответственностью "КРАСЭКО-ЭЛЕКТРО", ИНН 2460225783

№ п/п	Наименование	Единица измерений					Неучтенные расходы по очистке стоков за 2019
			ВО (в части деятельности по очистке стоков)	в т. на 2 месяца ВО (в части деятельности по очистке стоков)	2019 ВО (в части деятельности по очистке стоков)	в т. на 2 месяца ВО (в части деятельности по очистке стоков)	
1	2	3	5	7	10	12	16
1	Производственные расходы	тыс. руб.	291,96	48,68	287,99	48,01	3,97
1.1	Расходы на приобретение сырья и материалов и их хранение	тыс. руб.	6,97	1,16	5,76	0,96	1,21
1.1.1	Реагенты	тыс. руб.	0,92	0,15	0,92	0,15	0,00
1.1.2	Горюче-смазочные материалы	тыс. руб.	6,05	1,01	4,84	0,81	1,21
1.2	Расходы на энергетические ресурсы и холодную воду	тыс. руб.	113,85	18,98	113,25	18,89	0,60
1.2.1	электроэнергия	тыс. руб.	109,60	18,27	109,60	18,27	0,01
1.2.2	теплоэнергия	тыс. руб.	2,77	0,46	2,77	0,46	0,00
1.2.3	теплоноситель	тыс. руб.	0,97	0,16	0,3750	0,07	0,59
1.2.4	топливо	тыс. руб.	0,00	0,00	0	0,00	0,00
1.2.5	холодная вода	тыс. руб.	0,51	0,09	0,51	0,09	0,00
1.3	Расходы на оплату работ и услуг, выполняемых сторонними организациями и индивидуальными предпринимателями, связанные с эксплуатацией централизованных систем, либо объектов в составе таких систем	тыс. руб.	6,89	1,15	6,62	1,10	0,27
1.4	Расходы на оплату труда и отчисления на социальные нужды основного производственного персонала, в том числе налоги и сборы:	тыс. руб.	53,01	8,84	51,56	8,59	1,45
1.4.1	Расходы на оплату труда производственного персонала	тыс. руб.	40,66	6,78	39,54	6,59	1,12
1.4.2	Отчисления на социальные нужды производственного персонала, в том числе налоги и сборы	тыс. руб.	12,35	2,06	12,02	2,00	0,33
1.6	Общехозяйственные расходы	тыс. руб.	66,52	11,09	66,46	11,08	0,06
1.7	Прочие производственные расходы	тыс. руб.	42,82	7,14	42,44	7,07	0,38
1.7.1	Услуги по очистке сточных вод (МУП "ЖКС")	тыс. руб.	31,75	5,29	31,75	5,29	0,00
1.7.3	Контроль качества сточных вод	тыс. руб.	10,24	1,71	10,24	1,71	0,00
1.7.5	Расходы на обслуживание и ремонт, приобретение запасных частей, ТО, страхование автотранспорта	тыс. руб.	0,83	0,14	0,45	0,07	0,38
1.8.	услуги по вневедомственной охране объектов и территорий	тыс. руб.	1,90	0,32	1,90	0,32	0,00
2	Ремонтные расходы	тыс. руб.	54,21	9,02	54,09	9,02	0,12
2.1	Расходы на текущий ремонт централизованных систем водоснабжения либо объектов,	тыс. руб.	0,27	0,04	0,27	0,04	0,00
2.2	Расходы на капитальный ремонт централизованных систем водоснабжения либо объектов, входящих в состав таких систем	тыс. руб.	13,29	2,21	13,29	2,21	0,00
2.3	Расходы на оплату труда и отчисления на социальные нужды ремонтного персонала, в том числе налоги и сборы	тыс. руб.	38,19	6,36	38,06	6,36	0,13
2.3.1	Расходы на оплату труда ремонтного персонала	тыс. руб.	29,29	4,88	29,19	4,88	0,10

2.3.2	Отчисления на социальные нужды ремонтного персонала, в том числе налоги и сборы	тыс. руб.	8,89	1,48	8,87	1,48	0,02
2.3.3	Мероприятия по программе энергосбережения	тыс. руб.	2,47	0,41	2,47	0,41	0,00
3	Административные расходы	тыс. руб.	14,57	2,42	13,00	2,16	1,58
6	Расходы на арендную плату, лизинговые платежи, концессионную плату	тыс. руб.	7,56	1,26	7,56	1,26	0,00
6.1	Аренда имущества	тыс. руб.	7,56	1,26	7,56	1,26	0,00
7	Расходы, связанные с уплатой налогов и сборов	тыс. руб.	1,11	0,19	1,11	0,18	0,00
7.1	Налог на прибыль	тыс. руб.	0,50	0,08	0,5	0,08	0,00
7.3	Плата за негативное воздействие на окружающую среду	тыс. руб.	0,61	0,10	0,61	0,10	0,00
8	Нормативная прибыль	тыс. руб.	2,01	0,34	2,01	0,34	0,00
8.3	Расходы на социальные нужды, предусмотренные коллективными	тыс. руб.	2,01	0,34	2,01	0,34	0,00
10	Итого НВВ	тыс. руб.	389,90	64,99	365,76	60,97	24,14
4	Объем водоотведения	тыс. куб. м	25,632	4,272	25,632	4,272	
5	Тариф на водоотведение	руб. куб. м	15,21	15,21	14,27	14,27	

**Смета расходов
водоотведение (п. Шивера)**

Общество с ограниченной ответственностью "КРАСЭКО-ЭЛЕКТРО", ИНН 2460225783

№ п/п	Наименование	Единица измерений	РСО		Заключение министерства		неучтенные расходы за 2019 г по ВО п. Шивера
			Транспортировка п. Шивера	В т. ч. на период с ноября по декабрь (п. Шивера)	Транспортировка п. Шивера	В т. ч. на период с ноября по декабрь (п. Шивера)	
1	2	3	5	7	10	12	16
1	Производственные расходы	тыс. руб.	100,95	16,82	51,34	8,55	8,27
1.1	Расходы на приобретение сырья и материалов и их хранение	тыс. руб.	3,40	0,57	0,00	0,00	0,57
1.1.1	Реагенты	тыс. руб.	0,00				0,00
1.1.2	Горюче-смазочные материалы	тыс. руб.	3,40	0,57	0,00	0,00	0,57
1.1.3	Материалы и малоценные основные средства	тыс. руб.	0,00	0,00		0,00	0,00
1.2	Расходы на энергетические ресурсы и холодную воду	тыс. руб.	11,72	1,95	0,02	0,00	1,95
1.2.1	электроэнергия	тыс. руб.	11,70	1,95	0,00	0,00	1,95
1.2.2	теплоэнергия	тыс. руб.	0,00	0,00		0,00	0,00
1.2.3	теплоноситель	тыс. руб.	0,00	0,00		0,00	0,00
1.2.4	топливо	тыс. руб.	0,00	0,00		0,00	0,00
1.2.5	холодная вода	тыс. руб.	0,02	0,00	0,02	0,00	0,00
1.3	Расходы на оплату работ и услуг, выполняемых сторонними организациями и индивидуальными предпринимателями, связанные с эксплуатацией централизованных систем, либо объектов в составе таких систем	тыс. руб.	0,27	0,04	0,12	0,02	0,02
1.4	Расходы на оплату труда и отчисления на социальные нужды основного производственного персонала, в том числе налоги и сборы:	тыс. руб.	30,49	5,08	38,81	6,47	-1,39
1.4.1	Расходы на оплату труда производственного персонала	тыс. руб.	29,87	4,98	29,76	4,96	0,02
1.4.2	Отчисления на социальные нужды производственного персонала, в том числе налоги и сборы	тыс. руб.	0,62	0,10	9,05	1,51	-1,41
1.5	Расходы на уплату процентов по займам и кредитам	тыс. руб.	0,00	0,00		0,00	0,00
1.6	Общехозяйственные расходы	тыс. руб.	54,61	9,10	12,13	2,02	7,08
1.7	Прочие производственные расходы	тыс. руб.	0,47	0,08	0,25	0,04	0,04
1.7.1	Услуги по обращению с осадком сточных вод	тыс. руб.	0,00	0,00		0,00	0,00
1.7.2	Расходы на амортизацию автотранспорта	тыс. руб.	0,00	0,00		0,00	0,00
1.7.3	Контроль качества сточных вод	тыс. руб.	0,00	0,00		0,00	0,00
1.7.4	Расходы на аварийно-диспетчерское обслуживание	тыс. руб.	0,00	0,00		0,00	0,00
1.7.5	Расходы на обслуживание и ремонт, приобретение запасных частей, ТО, страхование автотранспорта	тыс. руб.	0,47	0,08	0,25	0,04	0,04
2	Ремонтные расходы	тыс. руб.	95,15	15,85	61,44	10,24	5,61
2.1	Расходы на текущий ремонт централизованных систем водоснабжения либо объектов, входящих в состав таких систем	тыс. руб.	1,03	0,17	1,03	0,17	0,00
2.2	Расходы на капитальный ремонт централизованных систем водоснабжения либо объектов, входящих в состав таких систем	тыс. руб.	22,86	3,81	0	0,00	3,81
2.3	Расходы на оплату труда и отчисления на социальные нужды ремонтного персонала, в том числе налоги и сборы	тыс. руб.	71,25	11,87	60,41	10,07	1,80
2.3.1	Расходы на оплату труда ремонтного персонала	тыс. руб.	54,62	9,10	46,33	7,72	1,38
2.3.2	Отчисления на социальные нужды ремонтного персонала, в том числе налоги и сборы	тыс. руб.	16,63	2,77	14,1	2,35	0,42
2.3.3	Мероприятия по программе энергосбережения	тыс. руб.		0,00		0,00	0,00
3	Административные расходы	тыс. руб.	8,31	1,39	5,76	0,96	0,43

3.1	Расходы на оплату работ и услуг, выполняемых сторонними организациями	тыс. руб.	0,10	0,02	0,10	0,02	0,00
3.1.1	услуги связи и интернет	тыс. руб.	0,10	0,02	0,10	0,02	0,00
3.1.2	юридические услуги	тыс. руб.	0,00	0,00		0,00	0,00
3.1.3	аудиторские услуги	тыс. руб.	0,00	0,00		0,00	0,00
3.1.4	консультационные услуги	тыс. руб.	0,00	0,00		0,00	0,00
3.1.5	услуги по вневедомственной охране объектов и территорий	тыс. руб.	0,00	0,00		0,00	0,00
3.1.6	информационные услуги	тыс. руб.	0,00	0,00		0,00	0,00
3.2	Расходы на оплату труда и отчисления на социальные нужды административно-управленческого персонала, в том числе налоги и сборы	тыс. руб.	5,27	0,88	3,74	0,62	0,26
3.2.1	Расходы на оплату труда административно-управленческого персонала	тыс. руб.	4,04	0,67	2,88	0,48	0,19
3.2.2	Отчисления на социальные нужды административно-управленческого персонала, в том числе налоги и сборы	тыс. руб.	1,23	0,20	0,85	0,14	0,06
3.3	Арендная плата, лизинговые платежи, не связанные с арендой (лизингом) централизованных систем водоснабжения либо объектов, входящих в состав таких систем	тыс. руб.	0,01	0,00	0,01	0,00	0,00
3.4	Служебные командировки	тыс. руб.	0,00	0,00		0,00	0,00
3.5	Обучение персонала	тыс. руб.	0,48	0,08	0,00	0,00	0,08
3.6	Страхование производственных объектов	тыс. руб.	0,00	0,00		0,00	0,00
3.7	Прочие административные расходы	тыс. руб.	2,45	0,41	1,92	0,32	0,09
3.8	Расходы на амортизацию непроизводственных активов	тыс. руб.	0,00	0,00		0,00	0,00
3.9	Расходы по охране объектов и территорий	тыс. руб.	0,11	0,02	0,11	0,02	0,00
3.10	Прочие расходы	тыс. руб.	2,28	0,38	1,74	0,29	0,09
3.11	Расходы на оплату услуг банка (РКО)	тыс. руб.	0,06	0,01	0,06	0,01	0,00
4	Сбытовые расходы гарантирующих организаций	тыс. руб.	0,00	0,00		0,00	0,00
4.1	Расходы по сомнительным долгам, в размере не более 2% НВВ	тыс. руб.	0,00	0,00		0,00	0,00
5	Амортизация	тыс. руб.	0,00	0,00		0,00	0,00
5.1	Амортизация основных средств и нематериальных активов, относимых к объектам централизованной системы водоснабжения	тыс. руб.	0,00	0,00		0,00	0,00
6	Расходы на арендную плату, лизинговые платежи, концессионную плату	тыс. руб.	1,73	0,29	0,00	0,00	0,29
6.1	Аренда имущества	тыс. руб.	1,73	0,29	0	0,00	0,29
6.2	Концессионная плата	тыс. руб.	0,00	0,00		0,00	0,00
6.3	Лизинговые платежи	тыс. руб.	0,00	0,00		0,00	0,00
6.4	Аренда земельных участков	тыс. руб.	0,00	0,00		0,00	0,00
7	Расходы, связанные с уплатой налогов и сборов	тыс. руб.	0,52	0,09	0,00	0,00	0,09
7.1	Налог на прибыль	тыс. руб.	0,52	0,09			0,09
7.2	Налог на имущество организаций	тыс. руб.	0,00	0,00		0,00	0,00
7.3	Плата за негативное воздействие на окружающую среду	тыс. руб.	0,00	0,00		0,00	0,00
7.4	Водный налог и плата за пользование водным объектом	тыс. руб.	0,00	0,00		0,00	0,00
7.5	Земельный налог	тыс. руб.	0,00	0,00		0,00	0,00
7.6	Транспортный налог	тыс. руб.	0,00	0,00		0,00	0,00
7.7	Прочие налоги и сборы, за исключением налогов и сборов с фонда оплаты труда, учитываемых в составе производственных, ремонтных и административных расходов	тыс. руб.	0,00	0,00		0,00	0,00
8	Итого расходы	тыс. руб.	206,66	34,44	118,54	19,75	14,69
9	Нормативная прибыль	тыс. руб.	2,08	0,35	1,80	0,30	0,05
10	Расчетная предпринимательская прибыль гарантирующей организации	тыс. руб.	10,33	1,72	0	0,00	1,72
11	Итого НВВ	тыс. руб.	219,07	36,51	120,34	20,05	16,46

Тарифы на водоотведение для потребителей
общества с ограниченной ответственностью «КРАСЭКО-ЭЛЕКТРО»
(г. Железногорск, ИНН 2460225783)

№ п/п	Показатель (группы потребителей)	Единица измерения	Тарифы
			Со дня введения тарифов в действие по 31.12.2019
1	2	3	4
1. Водоотведение (кроме п. Шивера)			
1.1.	Прочие потребители	руб./м ³	30,43
1.2.	Население (тарифы указываются с учетом НДС)	руб./м ³	36,52
2. Водоотведение (в части деятельности по очистке сточных вод)			
2.1.	Прочие потребители	руб./м ³	14,27
2.2.	Население (тарифы указываются с учетом НДС)	руб./м ³	17,12
3. Водоотведение (п. Шивера)			
3.1.	Прочие потребители	руб./м ³	10,27
3.2.	Население (тарифы указываются с учетом НДС)	руб./м ³	12,32